



iSEJAHTERA : PENDAFTARAN BARU IBU EMAS DAN IBU TUNGGAL DAN SECARA ATAS TALIAN

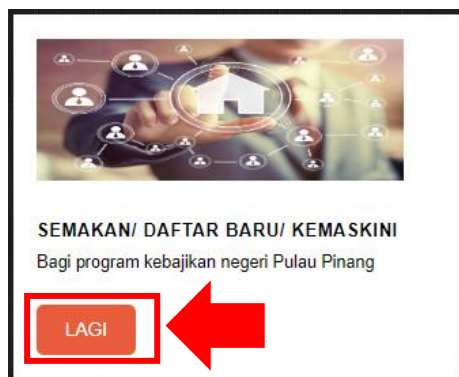
Panduan dan Kaedah Pendaftaran Baru Program Ibu Emas dan
Ibu Tunggal Secara Atas Talian (*Online*)

1. PENDAHULUAN

Panduan ini adalah bertujuan untuk menjadi rujukan bagi memandu/membantu pemohon bagi Program Ibu Emas dan Ibu Tunggal melakukan pendaftaran baru secara atas talian (*online*).

2. TATACARA

- Log ke laman web iSejahtera melalui pautan : <https://isejahtera.penang.gov.my/>
- Pilih menu ketiga iaitu SEMAKAN/ DAFTAR BARU/ KEMASKINI dan klik pada butang LAGI.



Paparan untuk semakan no MyKad akan dipaparkan. Masukkan no MyKad pemohon di ruangan yang ditandakan merah seperti di bawah:

SEMAKAN NO KAD PENGENALAN

No. MyKad bagi Program Penghargaan
No. MyKid Bayi bagi Program Anak Emas

PAPAR

c) Setiap keputusan carian akan dipaparkan seperti berikut:

KEPUTUSAN

Semakan sistem menunjukkan tiada rekod didaftarkan. Sila buat pendaftaran baharu mengikut kategori pilihan Program Penghargaan anda.

Sila hubungi Pusat Khidmat Adun masing-masing untuk mendapatkan info lanjut.

KLIK UNTUK PENDAFTARAN BAHARU

Nota: Permohonan baru akan menunjukkan keputusan carian tiada rekod.

Klik pada butang merah untuk meneruskan pendaftaran seperti di bawah:

KLIK UNTUK PENDAFTARAN BAHARU

d) Lakukan pendaftaran dengan memasukkan maklumat seperti kata laluan, soalan rahsia, jawapan rahsia dan lain-lain. Ikuti arahan selanjutnya dengan mengisi kesemua maklumat dan klik pada butang "Daftar".

Nota: Pemohon perlu mengingati soalan rahsia dan jawapan rahsia sekiranya pemohon terlupa kata laluan di masa akan datang.

DAFTAR MAKLUMAT

Maklumat Pendaftaran Pemohon

No MyKad/ MyKid

Sila masukkan **sekali lagi** No MyKad/ MyKid
untuk pengesahan

Pilihan Program (Bagi Program Anak Emas, sila masukkan No MyKid Anak)

Maklumat Log Masuk Pemohon (Bagi Program Anak Emas, sila masukkan Nama Anak)

Nama

Kata Laluan * cth: abcd1234 (min 8 aksara - kombinasi huruf dan nombor)

Pengesahan Kata Laluan *

Soalan Rahsia *

Jawapan Rahsia *

Captcha *

Nc5Sj

- e) Pemohon seterusnya akan dibawa ke laman Log Masuk Sistem bagi Program Ibu Emas atau Ibu Tunggal mengikut pilihan program yang telah dibuat. Masukkan kata laluan yang telah didaftarkan dan klik butang “Log Masuk”.



LOG MASUK SISTEM

Maklumat Program : IBU EMAS

Nama Pemohon Sumbangan :

Sila masukkan Kata Laluan anda!!

[Lupa Kata Laluan](#)

3. LOG MASUK BERJAYA

- a) Apabila telah berjaya log masuk, pemohon dapat melihat paparan seperti berikut:
Nota: Contoh paparan adalah bagi program ibu emas.



iSejahtera

iSejahtera Utama Permohonan Bayaran

Dashboard

PROGRAM IBU EMAS

Tarikh Log Masuk Terakhir : 2019-05-07 11:24:10

Status Permohonan - TIADA PERMOHONAN. SILA KLIK DAFTAR PERMOHONAN

- b) Klik pada “Daftar Permohonan” untuk melakukan pendaftaran. Sila masukkan maklumat seperti berikut:

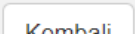
Bagi Ibu Emas

- i) Maklumat Pemohon
- ii) Maklumat Suami
- iii) Maklumat Anak (Sekiranya ada)
- iv) Maklumat Akaun Bank/ Pembayaran (Samada tunai atau EFT)
- v) Pengesahan Pemohon

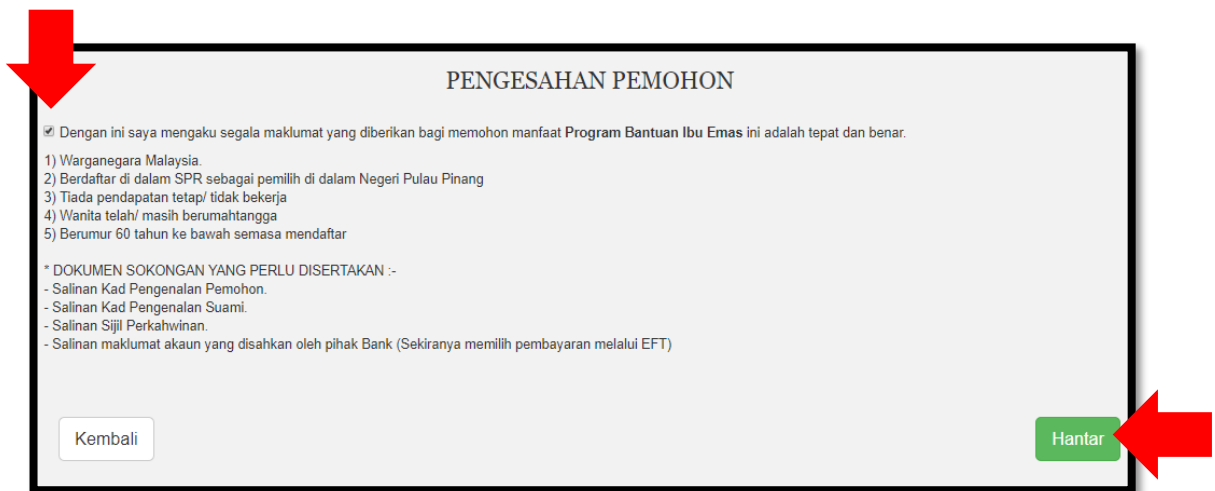
Bagi Ibu Tunggal

- i) Maklumat Pemohon
- ii) Maklumat Anak dan Waris Pemohon (Wajib)
- vi) Maklumat Akaun Bank/ Pembayaran (Samada tunai atau EFT)
- iii) Akaun Pemohon

Setelah mengisi maklumat pada satu-satu bahagian, klik pada butang 

Untuk kembali mengisi atau melihat maklumat pada bahagian sebelumnya, klik pada butang 

- c) Lengkapkan kesemua maklumat yang diperlukan. Bagi paparan pengesahan sila pastikan pemohon membaca kesemua maklumat yang dinyatakan dan menanda perakuan sebelum menekan butang “Hantar” seperti yang ditandakan merah di bawah:





PENGESAHAN PEMOHON

Dengan ini saya mengaku segala maklumat yang diberikan bagi memohon manfaat Program Bantuan Ibu Emas ini adalah tepat dan benar.

- 1) Warganegara Malaysia.
- 2) Berdaftar di dalam SPR sebagai pemilih di dalam Negeri Pulau Pinang
- 3) Tiada pendapatan tetap/ tidak bekerja
- 4) Wanita telah/ masih berumah tangga
- 5) Berumur 60 tahun ke bawah semasa mendaftar

* DOKUMEN SOKONGAN YANG PERLU DISERTAKAN :-

- Salinan Kad Pengenalan Pemohon.
- Salinan Kad Pengenalan Suami.
- Salinan Sijil Perkahwinan.
- Salinan maklumat akaun yang disahkan oleh pihak Bank (Sekiranya memilih pembayaran melalui EFT)

Paparan maklumat yang telah didaftarkan akan dipaparkan seperti berikut:

[Kembali ke Laman Utama](#)

PROFIL IBU EMAS

(Umur Kurang Daripada 60 Tahun)

Maklumat Pemohon

Nama *
No. MyKad *
No. KP Lama
Tarikh Lahir
Alamat *
Poskod *
Tel/HP
Emel
Kawasan DUN *
Status

No. Siri * :IE

Maklumat Suami

Nama *
No MyKad *
No KP Lama /
Pasport
Alamat
Poskod
Tel/HP
E-mel
Kawasan DUN *

Maklumat Akaun Bank

Kaedah Pembayaran *

Maklumat Anak (Sekiranya ada)

Nama *
No. Sijil Kelahiran/
MyKid/MyKad *

[Cetak Klik Di Sini](#)
Untuk Muat Turun Borang Permohonan ATAU tuan/puan boleh muat turun borang permohonan ini pada laman utama sistem -
Klik di sini

d) Untuk memuat turun borang permohonan klik pada



e) Klik pada [Kembali ke Laman Utama](#) untuk kembali ke dashboard/ muka depan.

iSejahtera

iSejahtera Utama Permohonan Bayaran

Dashboard

PROGRAM IBU EMAS

Tarikh Log Masuk Terakhir : 2019-05-07 11:29:41

[Klik Di Sini](#)
Untuk Muat Turun Borang Permohonan untuk ditandatangani dan di hantar ke Pejabat Daerah bersama DOKUMEN SOKONGAN.

Status Permohonan -

[KEMASKINI PERMOHONAN](#)

Paparan akan menunjukkan **STATUS PERMOHONAN - PERMOHONAN BELUM DISAHKAN. SILA HANTAR DOKUMEN KE PEJABAT DAERAH** dan fungsi muat turun borang permohonan dan kemaskini permohonan juga disediakan.

- f) Untuk keluar dari sistem ini, tekan pada icon yang tertera nama pemohon di sudut atas kanan dan pilih Log Keluar seperti berikut:

